

酒井重工業株式會社

SAKAI HEAVY INDUSTRIES, LTD.

第67期 株主通信

平成26年4月1日～平成27年3月31日



株主の皆様へ

平素は格別のご高配を賜り厚く御礼申し上げます。

さて、当社は平成27年3月31日をもって第67期連結会計年度（平成26年4月1日から平成27年3月31日まで）を終了致しましたので、経営成績及び決算の結果について、ここに謹んでご報告申し上げます。

平成27年6月



酒井重工業株式会社

代表取締役社長 酒井 一郎

経営成績

当連結会計年度の概況

当連結会計年度（平成26年4月1日～平成27年3月31日）における当企業グループを取り囲む事業環境は、力強い景気回復が続く国内及び北米の建設機械市場が好調に推移する一方、中国経済の減速に伴う資源価格下落により新興国市場は斑模様調整基調に推移致しました。

このような情勢の下で当企業グループでは、国内及び北米向けの製品供給に注力する一方、中長期成長戦略である海外市場開拓とその体制づくりを積極的に進めて参りました。

その結果、当連結会計年度における売上高は、国内外ともに販売を拡大し、前連結会計年度比5.1%増の259億4千万円とすることが出来ました。利益面につきましては、持続的な成長に向けて足下の利益を海外市場開拓や研究開発、設備投資など先行投資に振り向けました結果、想定範囲内ながら前連結会計年度比では増収微減益となりました。営業利益は前連結会計年度比11.5%減の19億4千万円、経常利益は同11.5%減の19億3千万円、当期純利益は前年度の軽減税率が剥落して同27.0%減の12億6千万円であります。

連結地域区分別売上高につきましては、次のとおりであります。

国内向け売上高は、震災復興工事や国土強靱化、排ガス規制の駆け込み需要により高水準の需要が続き、前連結会計年度比2.5%増の136億4千万円となりました。

海外向け売上高は、アジア向け販売の減少を北米向け販売及び新規市場開拓によってカバーし、前連結会計年度比8.0%増の123億円とすることが出来ました。

北米向け売上高は、景気回復に伴い道路建設投資と住宅建設投資が堅調に推移し、前連結会計年度比52.3%増の48億5千万円となりました。

アジア向け売上高は、好調であったインドネシアやCLM市場での販売が減少に転じ、前連結会計年度比17.2%減の56億1千万円となりました。

中近東・ロシアCIS向け売上高は、地政学問題で市場が流動化する中、サウジアラビアを中心に市場開拓を進めました結果、前連結会計年度比31.7%増の7億3千万円を保つことが出来ました。

その他市場向け売上高は、豪州向け販売が弱含みしましたものの、アフリカ及び中南米での市場開拓が進み、前連結会計年度比26.9%増の11億円とすることが出来ました。

次期の見通し

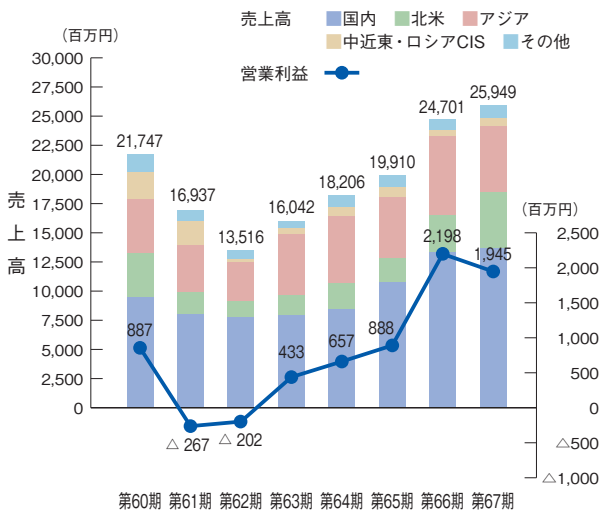
次期につきましては、国内では国土強靱化や東京オリンピックなど引き続き底堅い工事需要が期待されますものの、建設機械需要という面では本年9月の中型ローア排ガス規制をピークとして、特需の峠を越えるものと想定しています。海外では北米市場が堅調に推移するものと期待されますが、新興国市場では斑模様の調整局面が続くものと予想されます。

このような事業環境見通しの下で当企業グループでは、海外事業拡大による国内特需剥落のカバーと中長期成長軌道を確認すべく、海外市場開拓投資、北米事業強化、次世代製品研究開発、設備投資など将来成長に向けた種蒔きと経営基盤強化を積極的に進めて参ります。

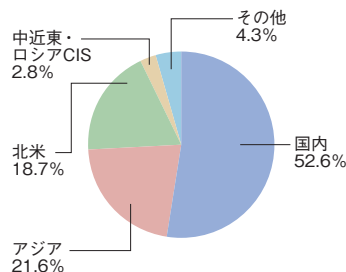
業績の推移

(単位：百万円未満切捨て)

	第60期 (自平成19年4月1日 至平成20年3月31日)	第61期 (自平成20年4月1日 至平成21年3月31日)	第62期 (自平成21年4月1日 至平成22年3月31日)	第63期 (自平成22年4月1日 至平成23年3月31日)	第64期 (自平成23年4月1日 至平成24年3月31日)	第65期 (自平成24年4月1日 至平成25年3月31日)	第66期 (自平成25年4月1日 至平成26年3月31日)	第67期 (自平成26年4月1日 至平成27年3月31日)	
	金額	金額	金額	金額	金額	金額	金額	金額	構成比(%)
国内	9,429	7,976	7,777	7,890	8,446	10,798	13,310	13,645	52.6
海外	12,318	8,961	5,739	8,151	9,759	9,112	11,390	12,303	47.4
北米	3,813	1,941	1,353	1,780	2,187	2,027	3,185	4,853	18.7
アジア	4,641	3,954	3,328	5,219	5,807	5,245	6,777	5,612	21.6
中近東・ロシアCIS	2,333	2,088	250	467	699	790	556	732	2.8
その他	1,528	977	806	683	1,065	1,049	870	1,105	4.3
連結売上高合計	21,747	16,937	13,516	16,042	18,206	19,910	24,701	25,949	100
連結営業利益(損失△)	887	△ 267	△ 202	433	657	888	2,198	1,945	



第67期 地域別売上高比率



連結財務諸表

連結貸借対照表

(単位：百万円)

科目	期別	当期末 (平成27年3月31日現在)	前期末 (平成26年3月31日現在)	科目	期別	当期末 (平成27年3月31日現在)	前期末 (平成26年3月31日現在)
		金額	金額			金額	金額
(資産の部)				(負債の部)			
流動資産		26,226	23,130	流動負債		15,803	11,308
現金及び預金		4,408	5,730	支払手形及び買掛金		6,780	5,578
受取手形及び売掛金		11,273	9,162	短期借入金		6,844	4,075
商品及び製品		4,140	3,603	未払法人税等		520	303
仕掛品		1,916	1,460	繰延税金負債		23	25
原材料及び貯蔵品		3,687	2,719	製品保証引当金		86	146
繰延税金資産		278	232	その他		1,546	1,179
その他		523	227	固定負債		1,885	4,011
貸倒引当金	△	1	△ 3	長期借入金		745	2,920
固定資産		9,764	8,754	リース債務		220	259
有形固定資産		4,909	4,539	繰延税金負債		594	507
建物及び構築物		2,092	1,510	退職給付に係る負債		85	62
機械装置及び運搬具		524	414	その他		239	261
土地		1,777	1,711	負債合計		17,688	15,319
リース資産		321	309	(純資産の部)			
その他		194	594	株主資本		16,266	15,322
無形固定資産		247	204	資本金		3,115	3,115
投資その他の資産		4,607	4,010	資本剰余金		6,361	6,361
投資有価証券		3,405	2,942	利益剰余金		6,842	5,897
長期貸付金		-	0	自己株式	△	52	△ 50
繰延税金資産		24	6	その他の包括利益累計額		2,010	1,221
長期預金		18	76	その他有価証券評価差額金		1,483	1,111
その他		1,159	986	為替換算調整勘定		532	110
貸倒引当金		-	△ 0	退職給付に係る調整累計額	△	5	△ 0
資産合計		35,991	31,885	少数株主持分		26	21
				純資産合計		18,303	16,566
				負債純資産合計		35,991	31,885

(注)記載金額は、百万円未満を切り捨てて表示しております。

連結損益計算書

(単位：百万円)

科 目	期 別	当 期	前 期
		(自 平成26年 4月 1 日 至 平成27年 3月 31日)	(自 平成25年 4月 1 日 至 平成26年 3月 31日)
		金 額	金 額
売 上 高		25,949	24,701
売 上 原 価		19,229	18,065
売 上 総 利 益		6,719	6,635
販 売 費 及 び 一 般 管 理 費		4,774	4,437
営 業 利 益		1,945	2,198
営 業 外 収 益		220	215
受 取 利 息		4	4
受 取 配 当 金		65	50
為 替 差 益		118	145
そ の 他		31	14
営 業 外 費 用		231	227
支 払 利 息		137	126
金 融 手 数 料		80	96
そ の 他		14	4
経 常 利 益		1,934	2,186
特 別 利 益		2	0
固 定 資 産 売 却 益		2	0
保 険 解 約 返 戻 金		-	0
投 資 有 価 証 券 売 却 益		0	-
特 別 損 失		26	37
固 定 資 産 処 分 損		26	36
ゴ ル フ 会 員 権 評 価 損		-	0
税 金 等 調 整 前 当 期 純 利 益		1,910	2,149
法 人 税、住 民 税 及 び 事 業 税		711	455
法 人 税 等 調 整 額	△	69	△ 41
少 数 株 主 損 益 調 整 前 当 期 純 利 益		1,267	1,735
少 数 株 主 利 益		4	4
当 期 純 利 益		1,263	1,730

(注)記載金額は、百万円未満を切り捨てて表示しております。

連結株主資本等変動計算書

(自 平成26年4月1日 至 平成27年3月31日)

(単位：百万円)

	株 主 資 本				
	資本金	資本剰余金	利益剰余金	自己株式	株主資本合計
当期首残高	3,115	6,361	5,897	△ 50	15,322
連結会計年度中の変動額					
剰余金の配当			△ 318		△ 318
当期純利益			1,263		1,263
自己株式の取得				△ 2	△ 2
株主資本以外の項目の連結 会計年度中の変動額 (純額)					
連結会計年度中の変動額合計	—	—	945	△ 2	943
当期末残高	3,115	6,361	6,842	△ 52	16,266

	その他の包括利益累計額				少数株主 持分	純資産合計
	その他有価証券 評価差額金	為替換算 調整勘定	退職給付に係る 調整累計額	その他の包括 利益累計額合計		
当期首残高	1,111	110	△ 0	1,221	21	16,566
連結会計年度中の変動額						
剰余金の配当						△ 318
当期純利益						1,263
自己株式の取得						△ 2
株主資本以外の項目の連結 会計年度中の変動額 (純額)	371	421	△ 4	788	5	793
連結会計年度中の変動額合計	371	421	△ 4	788	5	1,737
当期末残高	1,483	532	△ 5	2,010	26	18,303

(注)記載金額は、百万円未満を切り捨てて表示しております。

連結キャッシュ・フロー計算書

(単位：百万円)

科 目	期 別	当 期	前 期
		(自平成26年4月1日 至平成27年3月31日)	(自平成25年4月1日 至平成26年3月31日)
		金 額	金 額
I 営業活動によるキャッシュ・フロー		△ 369	2,170
II 投資活動によるキャッシュ・フロー		△ 519	△ 538
III 財務活動によるキャッシュ・フロー		△ 554	△ 843
IV 現金及び現金同等物に係る換算差額		49	△ 17
V 現金及び現金同等物の増減額(△は減少)		△ 1,393	770
VI 現金及び現金同等物の期首残高		5,659	4,888
VII 現金及び現金同等物の期末残高		4,266	5,659

(注)記載金額は、百万円未満を切り捨てて表示しております。

海外ネットワーク

海外連結対象子会社

SAKAI AMERICA, INC.

〔米国ジョージア州アデアーズビル〕

P.T.SAKAI INDONESIA

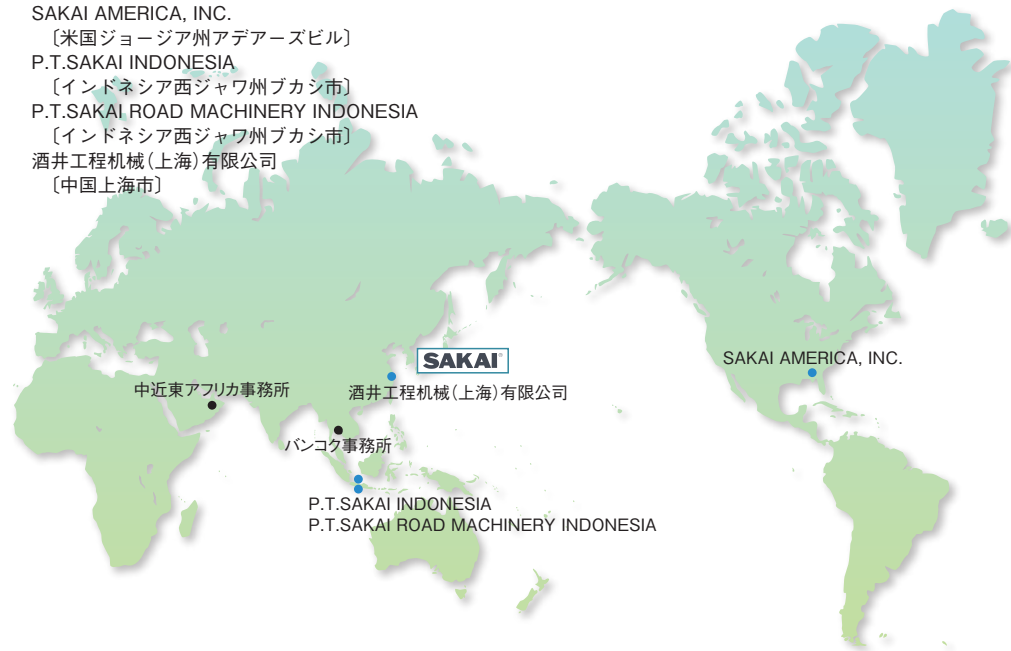
〔インドネシア西ジャワ州ブカシ市〕

P.T.SAKAI ROAD MACHINERY INDONESIA

〔インドネシア西ジャワ州ブカシ市〕

酒井工程机械(上海)有限公司

〔中国上海市〕



財務諸表

貸借対照表

(単位：百万円)

科目	期別	当期末 (平成27年3月31日現在)	前期末 (平成26年3月31日現在)	科目	期別	当期末 (平成27年3月31日現在)	前期末 (平成26年3月31日現在)	
		金額	金額			金額	金額	
(資産の部)				(負債の部)				
流動資産		17,776	16,806	流動負債		10,251	7,959	
現金及び預金		2,955	4,642	支払手形		4,672	4,008	
受取手形		4,108	3,752	買掛金		1,911	1,685	
売掛金		4,490	4,000	短期借入金		2,144	1,180	
商品及び製品		2,367	2,057	未払費用		402	392	
仕掛品		1,341	1,002	未払法人税等		423	174	
原材料及び貯蔵品		1,079	697	製品保証引当金		78	138	
その他		1,434	655	その他		618	379	
貸倒引当金	△	0	△	0	固定負債	871	2,334	
固定資産		8,821	7,942	長期借入金		-	1,544	
有形固定資産		3,277	3,044	リース債務		188	196	
建物		1,090	680	繰延税金負債		593	500	
土地		1,490	1,451	資産除去債務		8	8	
その他		696	912	長期未払金		81	84	
無形固定資産		227	189	負債合計		11,123	10,293	
投資その他の資産		5,316	4,708	(純資産の部)				
投資有価証券		4,393	3,931	株主資本		13,995	13,346	
その他		923	777	資本金		3,115	3,115	
貸倒引当金		-	△	0	資本剰余金	6,600	6,600	
資産合計		26,598	24,748	利益剰余金		4,332	3,681	
				自己株式	△	52	△	50
				評価・換算差額等		1,479	1,108	
				純資産合計		15,474	14,454	
				負債純資産合計		26,598	24,748	

(注)記載金額は、百万円未満を切り捨てて表示しております。

損益計算書

(単位：百万円)

科 目	期 別	当 期	前 期	
		(自平成26年4月1日 至平成27年3月31日)	(自平成25年4月1日 至平成26年3月31日)	
		金 額	金 額	
売	上	高	20,512	20,615
売	上	原 価	15,538	15,445
売	上	総 利 益	4,974	5,170
販 売 費 及 び 一 般 管 理 費			3,729	3,587
营 業 利 益			1,244	1,582
营 業 外 収 益			367	261
营 業 外 費 用			122	142
経 常 利 益			1,490	1,701
特 別 利 益			3	1
特 別 損 失			23	126
税 引 前 当 期 純 利 益			1,470	1,576
法 人 税、住 民 税 及 び 事 業 税			522	210
法 人 税 等 調 整 額		△	21	8
当 期 純 利 益			968	1,357

(注)記載金額は、百万円未満を切り捨てて表示しております。

株主資本等変動計算書

(自 平成26年4月1日 至 平成27年3月31日)

(単位：百万円)

	株 主 資 本										
	資本金	資本剰余金			利益準備金	利益剰余金					利益剰余金合計
		資本準備金	その他資本剰余金	資本剰余金合計		その他利益剰余金					
					固定資産圧縮積立金	価格変動積立金	海外市場開拓積立金	別途積立金	繰越利益剰余金		
当期首残高	3,115	6,584	16	6,600	778	37	65	6	500	2,293	3,681
事業年度中の変動額											
剰余金の配当										△ 318	△ 318
当期純利益										968	968
自己株式の取得											
実効税率変更に伴う積立金の増加						1				△ 1	-
株主資本以外の項目の事業年度中の変動額(純額)											
事業年度中の変動額合計	-	-	-	-	-	1	-	-	-	649	650
当期末残高	3,115	6,584	16	6,600	778	39	65	6	500	2,942	4,332

	株 主 資 本			評価・換算差額等	純資産合計	
	自己株式		株主資本合計	その他有価証券評価差額金		
当期首残高	△	50	13,346	1,108	14,454	
事業年度中の変動額						
剰余金の配当			△	318	△	318
当期純利益				968		968
自己株式の取得	△	2	△	2	△	2
実効税率変更に伴う積立金の増加						-
株主資本以外の項目の事業年度中の変動額(純額)				370		370
事業年度中の変動額合計	△	2	648	370		1,019
当期末残高	△	52	13,995	1,479		15,474

(注)記載金額は、百万円未満を切り捨てて表示しております。

トピックス

新製品紹介

振動タイヤローラ
GW751

SAKAIはご好評頂いている振動タイヤローラGW750-2をモデルチェンジし、新製品GW751として全国販売を開始致しました。

GW751は、特定特殊自動車排出ガス等の規制に関する法律（2011年基準）及び道路運送車両の保安基準（平成24年排出ガス規制）に適合しています。従来機の機能に加え、ECO（エコ）モードを搭載し、オペレータや周辺環境に非常に優しいモデルとなっており、以下の特長を有しています。

(1) エコモード搭載により最大で30%燃費を低減

日本国内の作業状況を解析し、使用頻度の最も高い作業速度5~6km/h・平地・往復運転で転圧作業するエンジン回転数をエコモードとして、オペレータに低燃費作業中であることを計器盤に配置されたエコランプの点灯によりお知らせします。作業環境に合わせたエコモードの使用により、フルスロットル時と比較して約30%の燃費低減が可能となりました。エコモード時は、振幅段を4に設定することでフルスロットル時の振幅段2相当の起振力となります。

(2) 低騒音基準を満足しつつエコモードで更に8dBの騒音低減を実現

低騒音型建設機械の指定に関する規定（低騒音基準は104dB以下）を満足しつつ、エコモード時で更に8dBの騒音低減を実現しました。これにより、夜間工事や住宅地においても周辺環境への騒音の影響を極力抑えることが出来ます。

また、DPFメーター、アクセサリソケット等を標準装備。樹脂製散水タンク・3系統ブレーキシステム・エンジン始動安全装置などは従来機から踏襲しております。

今後もSAKAIは、お客様にご満足頂ける製品開発を引き続き進めて参ります。



株 主 メ モ

事業年度	毎年4月1日から翌年3月31日まで
定時株主総会	毎年6月
定時株主総会の基準日	毎年3月31日
剰余金の配当の基準日	期末配当 毎年3月31日 中間配当 毎年9月30日

株主名簿管理人 特別口座の口座管理機関	三菱UFJ信託銀行株式会社
同 連 絡 先	三菱UFJ信託銀行株式会社 証券代行部 〒137-8081 東京都江東区東砂七丁目10番11号 電話 0120-232-711（通話料無料）

単 元 株 式 数	1,000株
公 告 の 方 法	電子公告により、当社ホームページに掲載致します。 URL http://www.sakainet.co.jp/ やむを得ない事由により、電子公告によることが出来ない場合は、日本経済新聞に掲載致します。

【お知らせ】

1. 株主様の住所変更、買取請求その他各種手続きにつきましては、原則、口座を開設されている口座管理機関（証券会社等）で承ることとなっております。口座を開設されている証券会社等にお問合せください。株主名簿管理人（三菱UFJ信託銀行）ではお取り扱い出来ませんのでご注意ください。
2. 特別口座に記録された株式に関する各種手続きにつきましては、三菱UFJ信託銀行が口座管理機関となっておりますので、上記特別口座の口座管理機関（三菱UFJ信託銀行）にお問合せください。なお、三菱UFJ信託銀行全国各支店にてもお取次ぎ致します。
3. 未受領の配当金につきましては、三菱UFJ信託銀行本支店でお支払い致します。